
















D.1.3.b.2 - Příloha 02 - Půdorys 1.NP

SEZNAM VŠECH POŽÁRNÍCH UZÁVĚRŮ:		
①	PO DVEŘE	EI 30DP1, C3, K
②	PO PROSKLENÁ STĚNA	EI 30DP1
③	PO DVEŘE	EI 30DP3, C3

Č. místn.	Název místnosti	Plocha [m ²]
1.72	ŠATNA 4	27.05
1.73	ŠATNA 5	32.58
1.74.1	WC pisoáry	4.92
1.74.2	WC	2.03
1.74.3	SPRCHY	5.98
1.75	CHODBA	15.77
1.76	TRENEŘI	19.39
1.77	ŠATNA 1	51.00
1.78.1	WC pisoáry	7.06
1.78.2	WC	1.53
1.78.3	ÚKLIDOVÁ KOMORA	2.51
1.78.4	SPRCHY	10.63
1.79	TECHNICKÁ MÍSTNOST	46.93

LEGENDA PO:	
	HRANICE POŽÁRNÍHO ÚSEKU
	NÁZEV POŽÁRNÍHO ÚSEKU
	POŽADOVANÁ POŽÁRNÍ ODOLNOST STROPU
	POŽADOVANÁ POŽÁRNÍ ODOLNOST
	SMĚR ÚNIKU OSOB
	POČET OSOB (stanovený dle ČSN 73 0818)
	NOUZOVÉ OSVĚTLENÍ
	SÍŘENA PRO VYHLÁŠENÍ POPLACHU
	OZNAČENÍ VÝTAHOVÉ / INSTALAČNÍ ŠACHTY
	PŘENOSNÉ HASÍČÍ PŘÍSTROJE
	VNITŘNÍ ODBĚRNÁ MÍSTA
	PROSTOR VYBAVENÝ EPS
	AUT. DETEKCE A SIGNAL.
	POŽÁRNĚ NEBEZPEČNÝ PROSTOR
	NEŘEŠENÝ PROSTOR

